

LED SMD ΓΡΑΜΜΙΚΟ ΦΩΤΙΣΤΙΚΟ

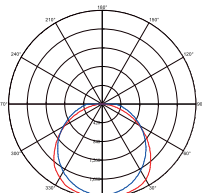
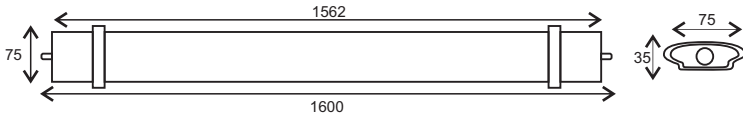
2 ΕΤΗ
ΕΓΓΥΗΣΗΣ



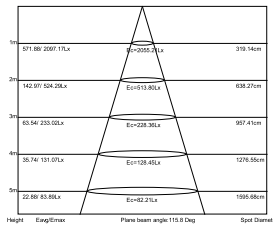
LINKABLE
max 1000W

Εφαρμογή

- Αυτό το φωτιστικό είναι κατάλληλο για τοποθέτηση σε εξωτερικό χώρο



C0 Plane beam angle (50%) : 114.8 (DEG)
C90 Plane beam angle (50%) : 116.9 (DEG)



Plane beam angle 115.8 Deg
Spot Diameter 1985.68mm

Τεχνικά Στοιχεία

Υλικό Περιβλήματος **Πολυκαρβονικό**

Υλικό Οπτικού Συστήματος **Οπάλ Πολυκαρβονικό**

Χρώμα **Λευκό**

Τάση Εισόδου **230V AC**

Συχνότητα Εισόδου **50~60Hz**

Συνολική Ισχύς **70W**

Τύπος LED **SMD (LM80)**

Διάρκεια Ζωής **30.000 ώρες**

Κατηγορία Προστασίας **CLASS II**

Δείκτης Στεγανότητας **IP66**

Βαθμός Μηχανικής Κρούσης **IK08**

Θερμοκρασία Λειτουργίας **-15° ~ +40°**

LED Τροφοδοτικό **Ναι (Εσωτερικό)**

Ρυθμιζ. Φωτεινότητα **Όχι**

Αντικαταστάσιμο LED / Τροφοδοτικό **Όχι / Όχι**

Καλώδιο **2*0.75mm² (250mm)**

Φωτομετρικά Στοιχεία

Θερμοκρασία Χρώματος **4000K**

Φωτεινή Ροή **7000Lm**

Διάχυση Φωτεινής Δέσμης **120° Συμμετρική**

Δείκτης Χρωματ. Απόδοσης **≥80**

Ενεργειακά Στοιχεία

Ενεργειακή Κλάση **F**

Κατανάλωση Ενέργειας **70.0 kWh/1000h**

Τα τεχνικά στοιχεία του προϊόντος ενδέχεται να διαφέρουν από τα αναγραφόμενα +/- 10%

